

Etèrnit

Apresentação de Resultados

1T24



Disclaimer

"Declarações contidas nesta apresentação relativas às perspectivas dos negócios da Companhia, projeções de resultados operacionais e financeiros, e referências ao potencial crescimento da Companhia, constituem meras previsões e foram baseadas nas expectativas da Administração em relação ao seu desempenho futuro.

Estas expectativas são altamente dependentes do comportamento do mercado, da situação econômica do Brasil, da indústria e dos mercados internacionais, portanto estão sujeitas a mudanças. A Eternit não pode dar qualquer certeza quanto a realização das expectativas apresentadas."



Sumário

04

Conjuntura e Mercado

12

Projetos Estratégicos

05

Desempenho Operacional

13

Mercado de Capitais

07

Desempenho Financeiro Consolidado

14

Administração

11

Dívida Concursal e Recuperação Judicial

15

Eventos Subsequentes

Conjuntura e mercado

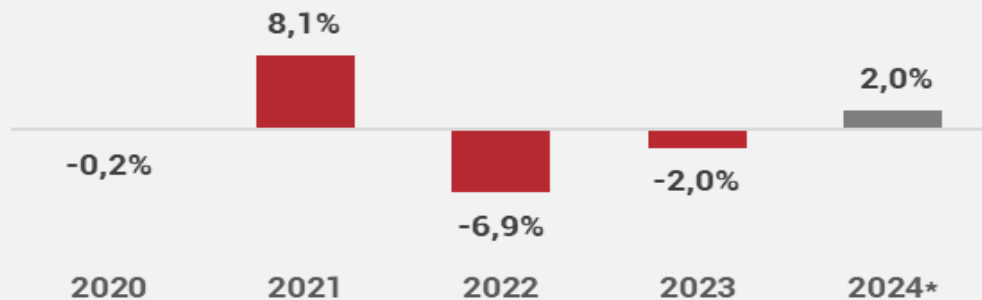
Projeções do mercado 2024 (Focus/BCB abril/24)

PIB	IPCA	SELIC
2,02%	3,73%	9,50% a.a.
(dez/23: 2,90%)	(dez/23: 4,62%)	(dez/23: 11,75 a.a.)

Outros Indicadores

IPCA Alimentos & Bebidas	Endividamento das famílias (renda até 3 salários)	Inadimplência dos brasileiros
+5,0%	+0,8 pontos	67 milhões
(out/23 a mar/24)	(mar/24 vs mar/23)	(mar/24)

Evolução do faturamento deflacionado ABRAMAT



*Estimativa ABRAMAT

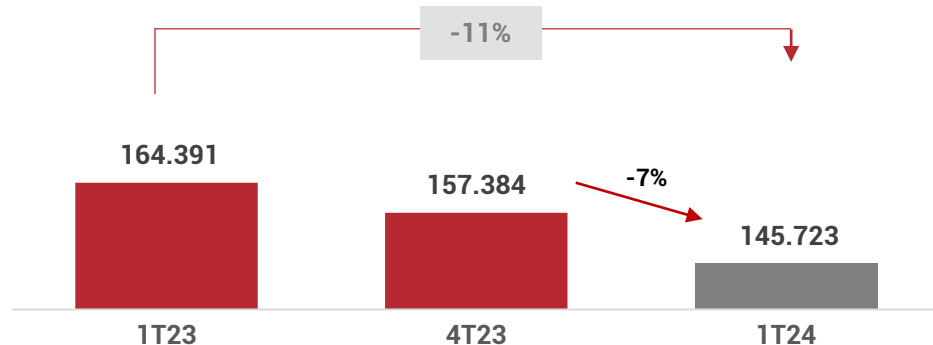
Desempenho da Indústria de materiais para construção

- 1T24/1T23: +2,8%
- Mar/24 vs fev/24: -1,6%
- Dificuldade da retomada do varejo

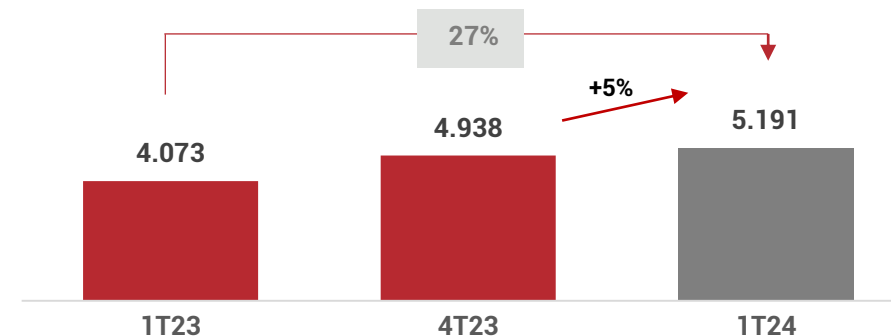
Desempenho Operacional

Segmento Fibrocimento

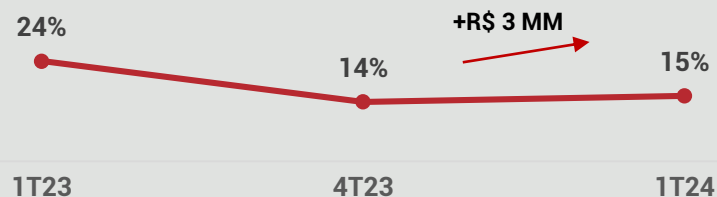
Vendas Telhas de Fibrocimento (t)



Vendas de Sistemas Construtivos (t)



Margem Bruta - Fibrocimento



• Sistemas construtivos

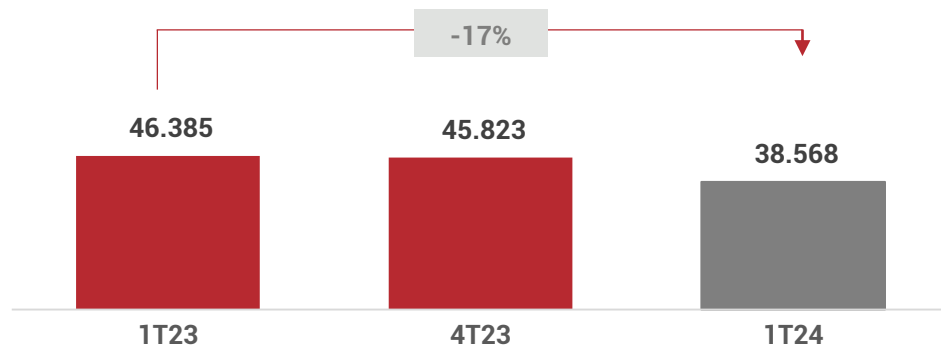
No 1T24, as vendas de Sistemas Construtivos registraram o segundo melhor desempenho da história da Companhia.

Desempenho Operacional

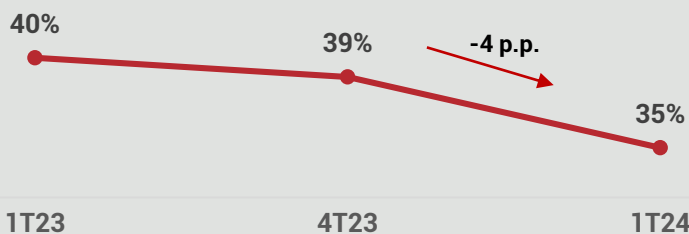


Segmento Mineral Crisotila

Vendas Mineral Crisotila (t)

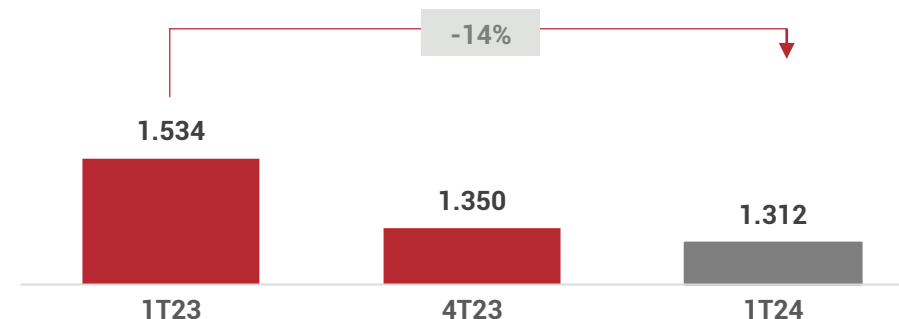


Margem Bruta - Crisotila

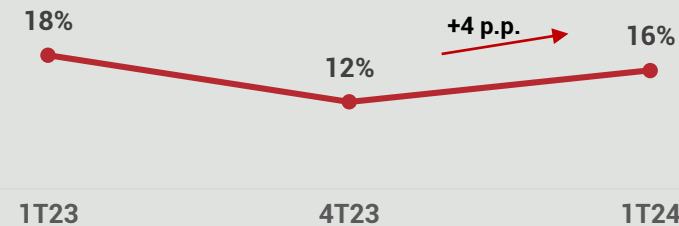


Segmento Telhas de Concreto

Vendas Telhas de Concreto (mil peças)

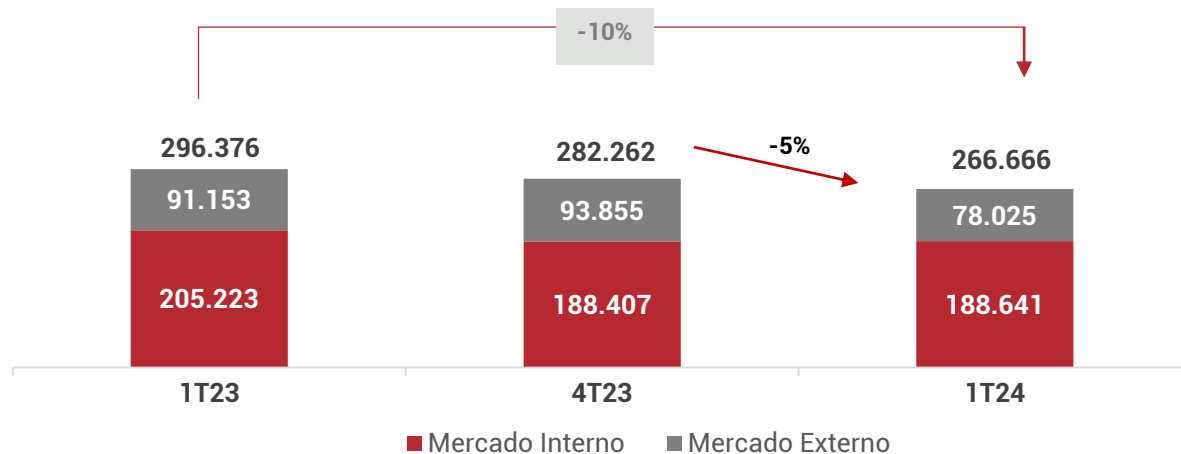


Margem Bruta - Telhas de Concreto



Desempenho Financeiro Consolidado

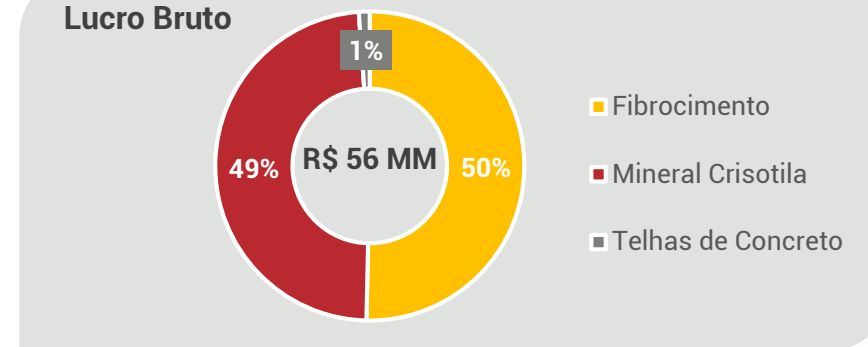
Receita Líquida (R\$ mil)



Mercado Local: estabilidade da receita 1T24/4T23

Mercado Externo: parada para manutenção da unidade

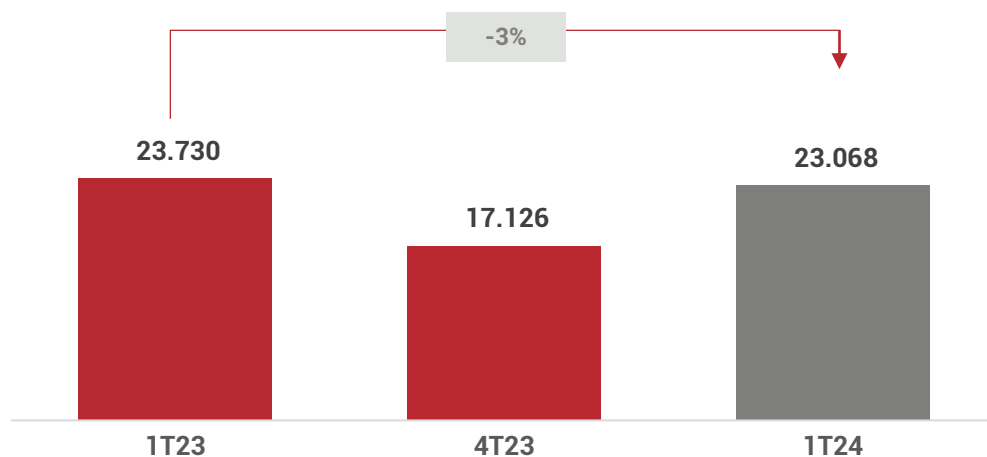
Lucro Bruto



Consolidado - R\$ mil	1T24	1T23	Var. %	4T23	Var. %
Receita líquida	266.666	296.376	(10,0)	282.262	(5,5)
Custo dos produtos e mercadorias vendidos	(211.217)	(212.852)	(0,8)	(220.128)	(4,0)
Lucro bruto	55.449	83.524	(33,6)	62.134	(10,8)
Margem bruta	21%	28%	- 7 p.p.	22%	- 1 p.p.

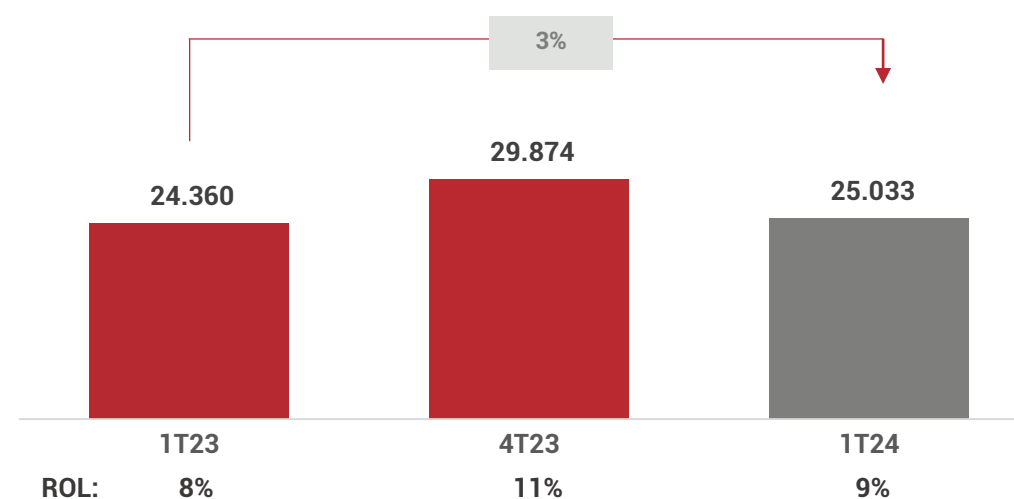
Desempenho Financeiro Consolidado

Despesas Gerais e Administrativas (R\$ mil)



1T24/4T23: aumento de R\$ 6 milhões, consequência da reclassificação no 4T23 de R\$ 5,6 milhões de despesa de ociosidade da parada de abr/23 para custo fixo na Sama

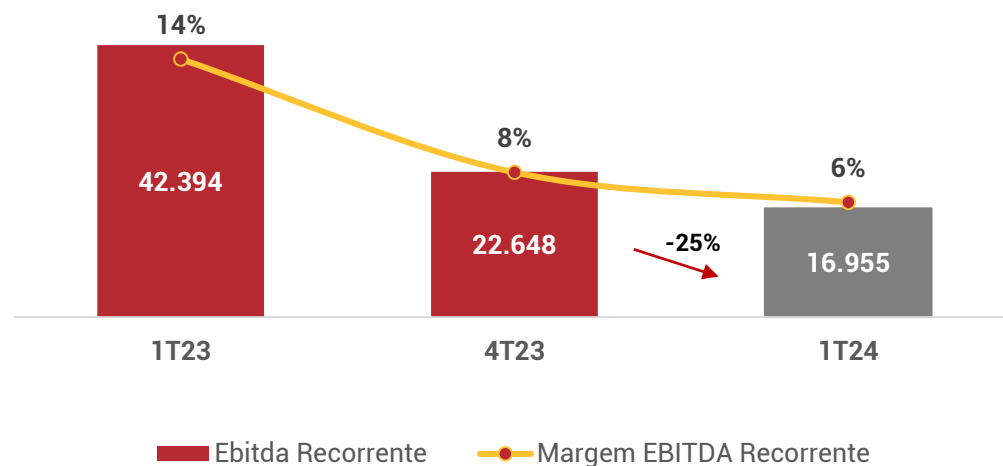
Despesas com Vendas (R\$ mil)



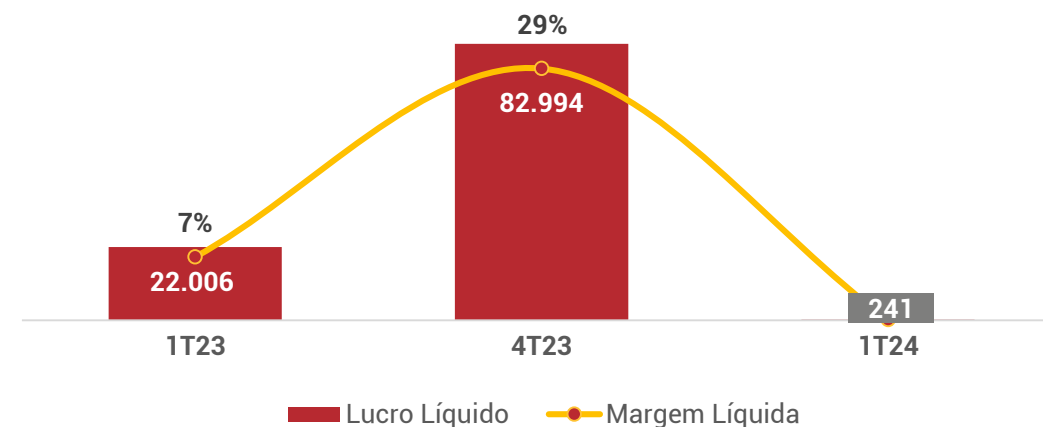
1T24/4T23: Redução de R\$ 5 milhões (-16%) com comissões de representantes no mercado local e despesas variáveis no mercado externo.

Desempenho Financeiro Consolidado

EBITDA Recorrente (R\$ mil)



Lucro Líquido (R\$ mil)



4T23: contabilizados IRPJ/CSLL diferidos de prejuízo fiscal da controladora (R\$ 80 milhões)

Desempenho Financeiro Consolidado

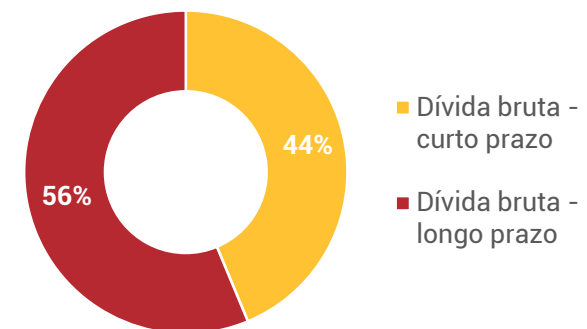
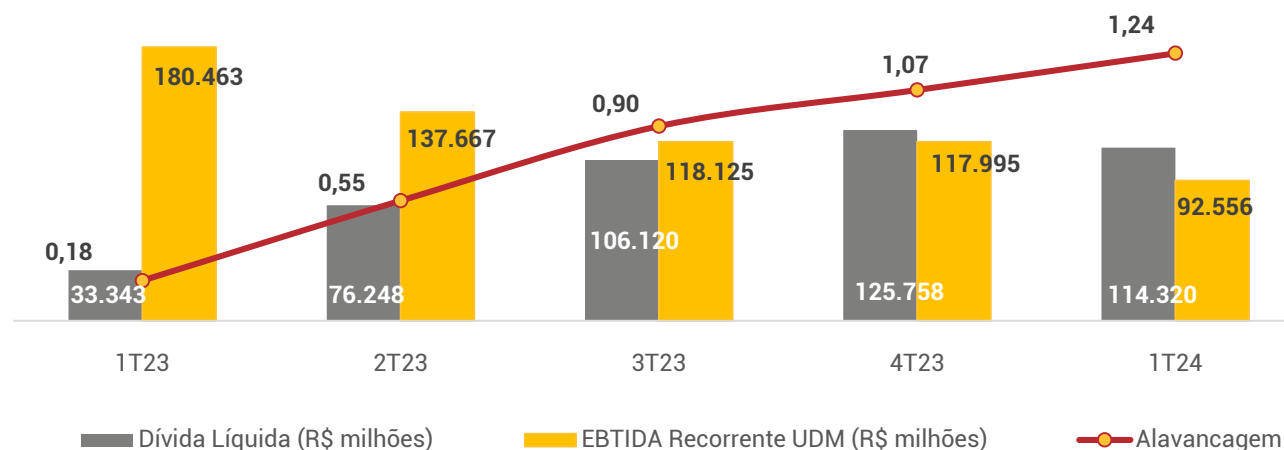
Endividamento

- Endividamento líquido de R\$ 114 milhões
- Dívida bruta: R\$ 130 milhões (-9%) frente ao 4T23

(i) **Linhas de Longo Prazo:** (a) BASA R\$ 29 milhões; (b) FINAME Capital de Giro R\$ 32 milhões; (c) CCE R\$ 28 milhões

(ii) **Curto Prazo:** (a) ACE R\$ 41 milhões

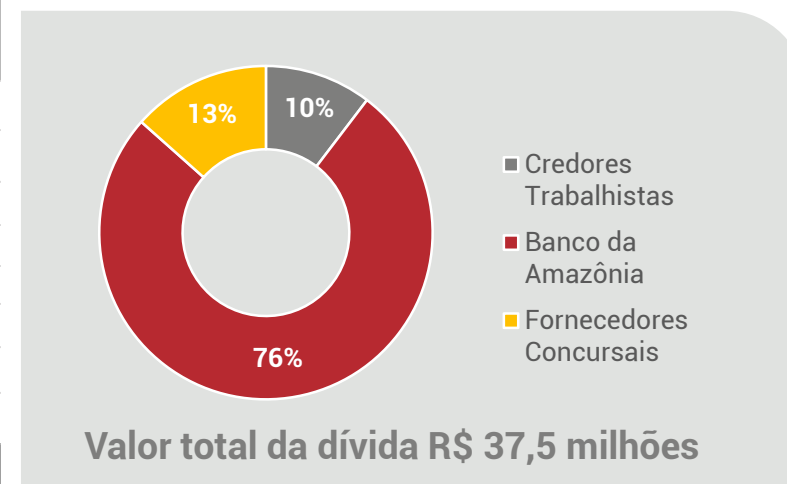
Dívida Líquida /EBITDA Recorrente



Dívida Concursal e Recuperação Judicial

No 1T24, a Companhia efetuou pagamentos no valor de R\$ 2 milhões

Classes	Saldo Aprovado no Plano RJ	Haircut	Dação	Novos Créditos Habilitados (Desabilitados)	Juros / Encargos	Pagamentos realizados	Saldo Final
Classe I - Credores Trabalhistas - R\$ mil	6.466	-	-	8.216	-	(10.799)	3.883
Classe II - Credores com Garantia Real - R\$ mil	36.225	-	-	-	11.964	(19.651)	28.538
Classe III - Credores Quirografários	-	-	-	-	-	-	-
Opção A - R\$ mil	107.672	(17.314)	(40.400)	(1.157)	3.547	(48.888)	3.460
Opção A - US\$ mil	953	-	-	(520)	1	(309)	125
Opção B - R\$ mil	84.097	(37.839)	-	-	3.242	(49.500)	-
Opção B - US\$ mil	1.696	(763)	-	-	5	(938)	-
Classe IV - Credores Microempresas - R\$ mil	4.612	-	-	-	71	(3.735)	948
Total em R\$ mil	239.072	(55.153)	(40.400)	7.059	18.824	(132.573)	36.829
Total em US\$ mil	2.649	(763)	-	(520)	6	(1.247)	125



Em benefício da participação dos credores trabalhistas, as Recuperandas solicitaram a convocação de Assembleia Geral de Credores da classe trabalhista, na forma do artigo 36 da LRF, para exposição e deliberação do Primeiro Aditamento, o que foi deferido pelo Juízo. O edital de convocação da Assembleia Geral de Credores da classe trabalhista foi publicado no Diário Oficial em 12/04/2024, não obtendo quórum para se instalar no dia 07/05/2024, em primeira convocação, aguardando-se a realização do conclave no dia 14/05/2024, em segunda convocação, independentemente do quórum.

Projetos Estratégicos



Greenfield Ceará

- No trimestre a Eternit realizou a cerimônia oficial de inauguração da unidade de Caucaia-CE, o seu maior projeto dos últimos 50 anos.
- A nova unidade produziu cerca de 9 mil toneladas, cumprindo o seu planejamento de *ramp up* de produção.
- Capacidade inicial de 6,5 mil t/mês, com infraestrutura disponível para sua duplicação.
- Investimento de R\$ 187 milhões, valor integralmente desembolsado.



Telhas Solares

- Em parceria com a ONG Revolusolar, a Eternit instalou um projeto piloto com telhas Eternit Solar em uma residência na comunidade do Morro da Babilônia, localizada na cidade do Rio de Janeiro.
- O gerador solar instalado na residência possui uma potência de 1,72 kWp, proporcionando a geração mensal de 200 kWh, o que representará uma economia mensal de cerca de R\$ 200 na conta de luz.



Ampliação da unidade de Manaus

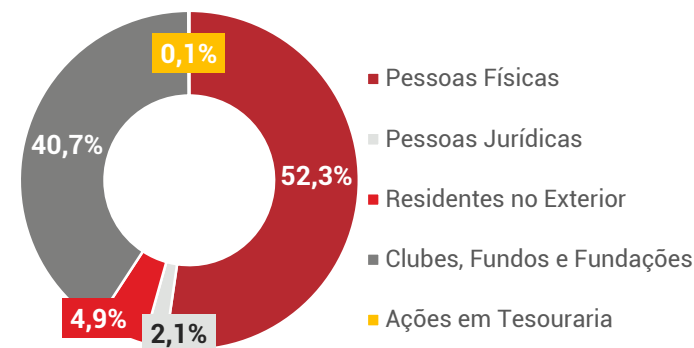
- Equipamentos importados em fase de desembaraço no Brasil e instalação no 2T24.
- Ampliação da capacidade instalada para 18 mil t/ano (+50%).
- Investimento de R\$ 24 milhões.

Mercado de Capitais

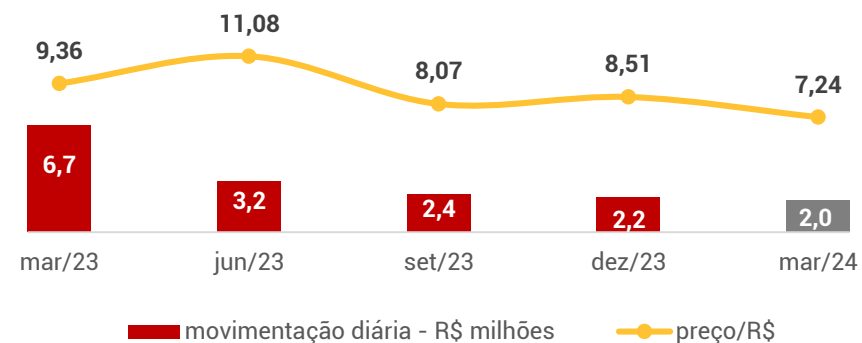
- **Cotação: R\$ 7,24 (31/03/24)**
- **Volume médio de negociações (ADTV): R\$ 2 milhões***
- **Market Capital: 447 milhões (31/03/24)**
- **Free float: 98,80%**
- **Base acionária: 23.671 acionistas**
- **VPA: R\$ 12,47**

* Média diária de negociação do trimestre

Estrutura Acionária



Desempenho da ação ETER3 - R\$



Administração

- Nova composição do Conselho de Administração após realização da AGO
- Recondução da Diretoria Estatutária



CEO
Paulo Andrade



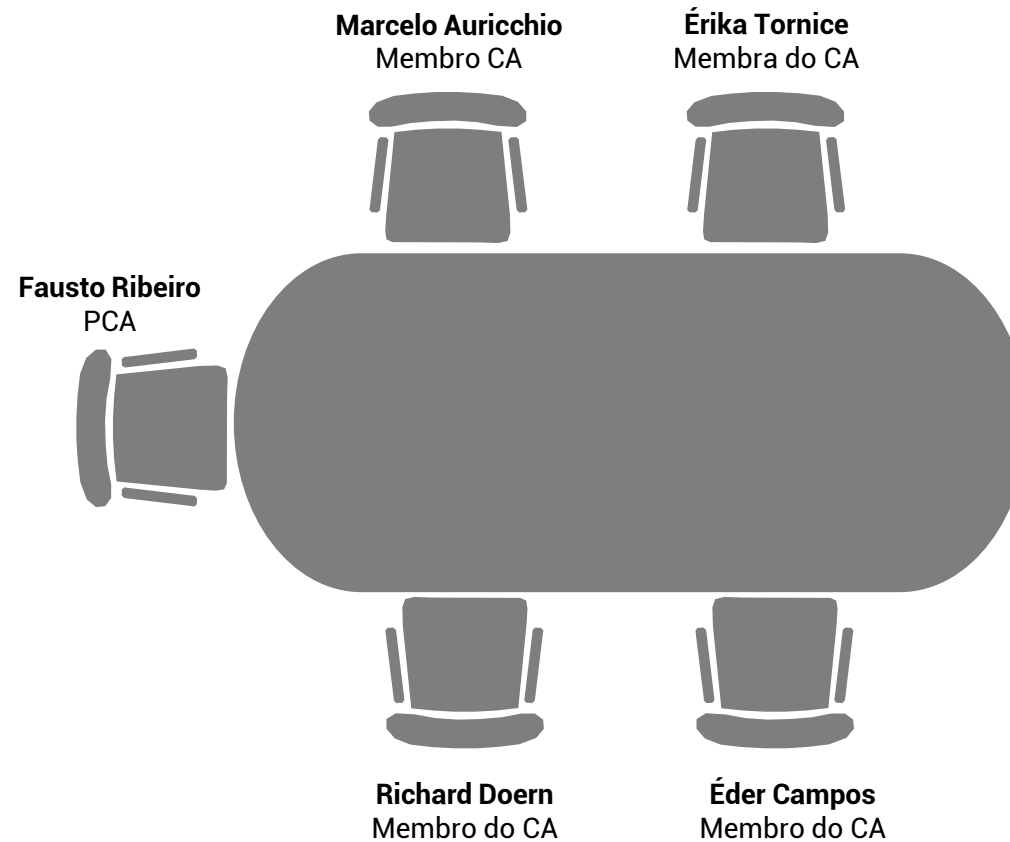
CFO, RH e DRI
Vítor Mallmann



Diretor Comercial e Marketing
Rodrigo Inácio



Diretor Industrial
José Ricardo Reichert



Eventos Subsequentes

Assembleia Geral de Credores – Classe Trabalhista

Em 12 de abril de 2024, a Companhia informou ao mercado que, foi publicado no Diário Oficial da União o edital de convocação da Assembleia Geral de Credores da classe trabalhista a ser realizada em primeira convocação no dia 07/05/2024 e, caso não haja quórum nesta ocasião, em segunda convocação no dia 14/05/2024. A Assembleia Geral de Credores tem como objeto a exposição e deliberação do Primeiro Aditamento ao Plano de Recuperação Judicial do Grupo Eternit.

Alienação Terreno de Goiânia

Em 16 de abril de 2024, a Companhia informou ao mercado que foi finalizado o leilão judicial do terreno de Goiânia/GO, conforme estabelecido no Plano de Recuperação Judicial do Grupo Eternit, tendo sido o lance vencedor no valor de R\$ 20,5 milhões.



Cerimônia oficial de inauguração da nova unidade de Caucaia-CE

Q&A

Relações com Investidores



11 3194-3880



ri@eternit.com.br



ri.eternit.com.br

