

Éternit

a marca da coruja

Apresentação de Resultados
3T21 – 10/11/21





AVISO IMPORTANTE

“Declarações contidas nesta apresentação relativas às perspectivas dos negócios da Companhia, projeções de resultados operacionais e financeiros, e referências ao potencial crescimento da Companhia, constituem meras previsões e foram baseadas nas expectativas da Administração em relação ao seu desempenho futuro. Estas expectativas são altamente dependentes do comportamento do mercado, da situação econômica do Brasil, da indústria e dos mercados internacionais, portanto estão sujeitas a mudanças.”

Conjuntura e Mercado

Desempenho Operacional

Desempenho Financeiro Consolidado

Projetos Estratégicos

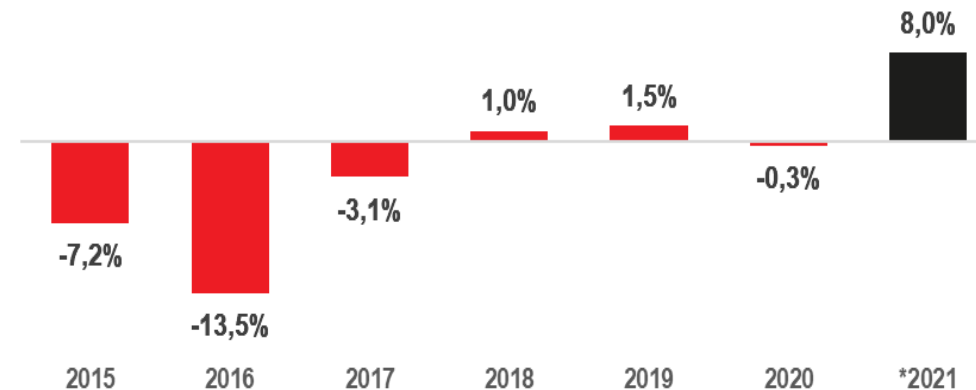
Destaques 3T21

Q&A



- As expectativas do mercado sinalizam para deterioração do cenário macroeconômico.
- O setor de materiais de construção demonstrou indícios de arrefecimento no trimestre.
- De acordo com a ABRAMAT, o faturamento deflacionado do setor registrou no mês de setembro/21 uma retração de 3,7% frente a setembro/20, acumulando um crescimento de 15,2% no ano.
- a ABRAMAT manteve a projeção de crescimento de 8% para o setor em 2021.

Evolução do faturamento deflacionado - ABRAMAT

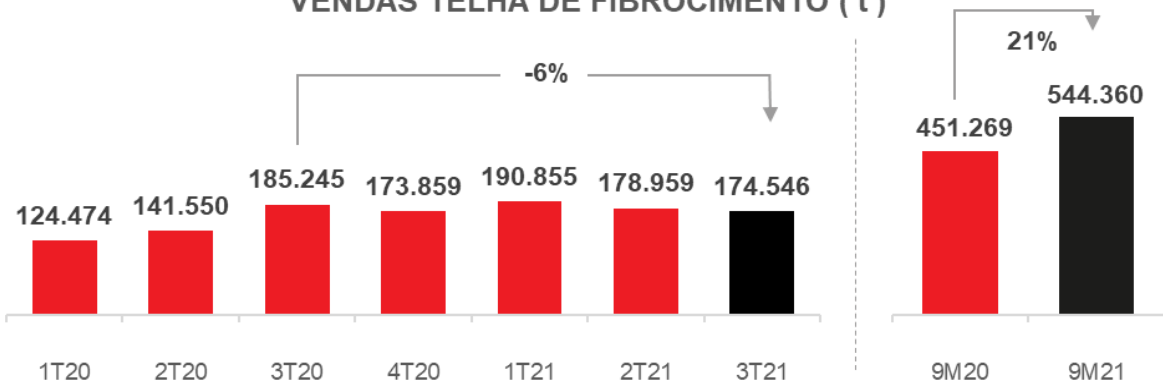


*Estimativa ABRAMAT

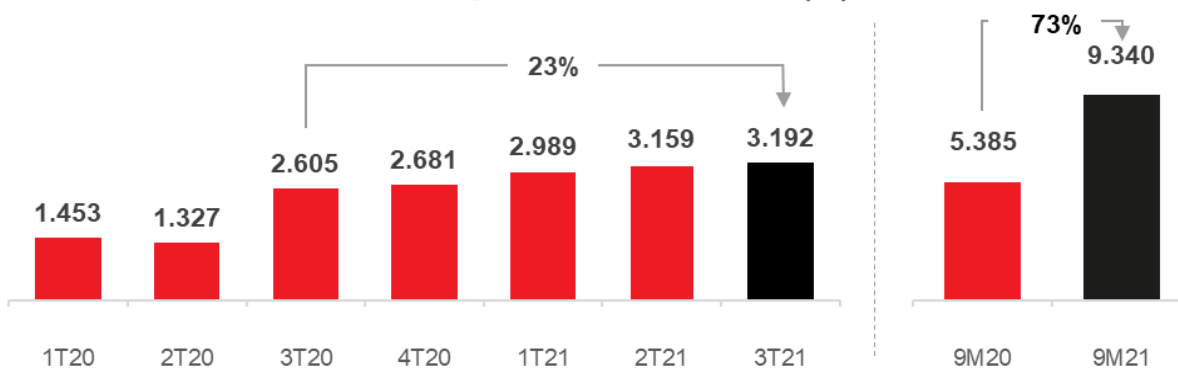


Eternit - Fibrocimento

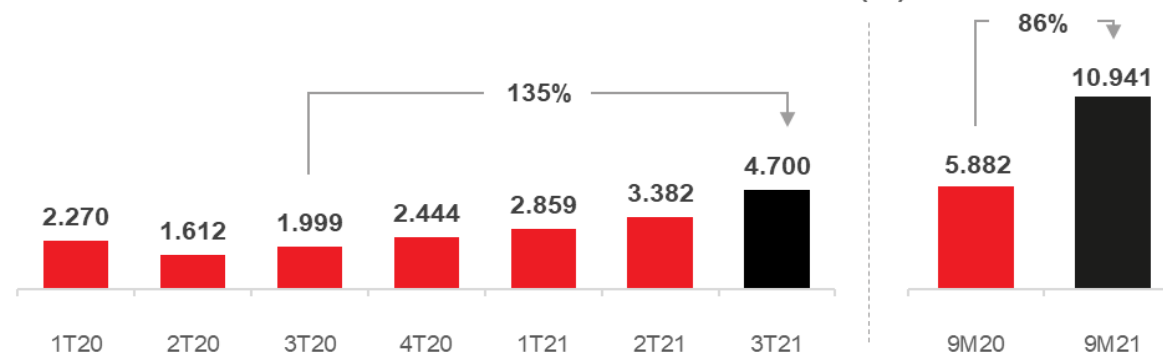
VENDAS TELHA DE FIBROCIMENTO (t)



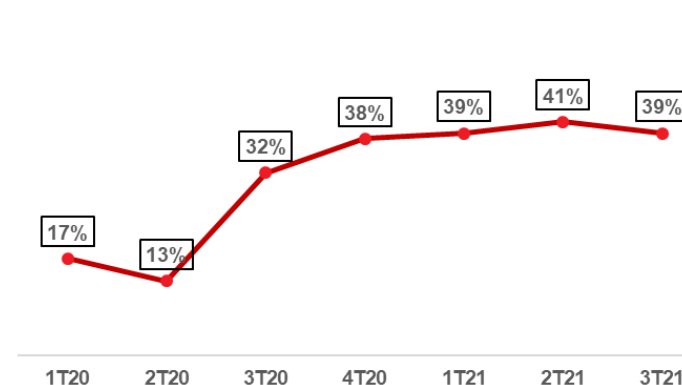
PRODUÇÃO DE FIBRA DE PP (t)



VENDAS SISTEMAS CONSTRUTIVOS (t)



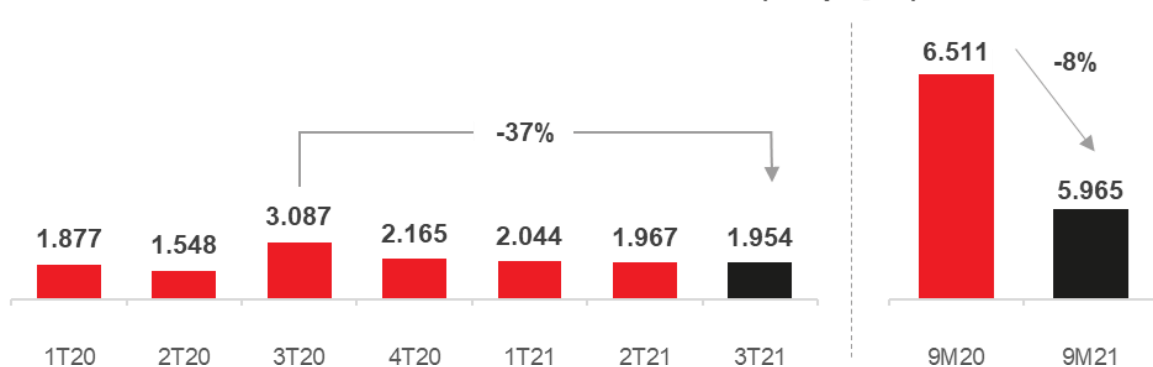
MARGEM BRUTA - FIBROCIMENTO



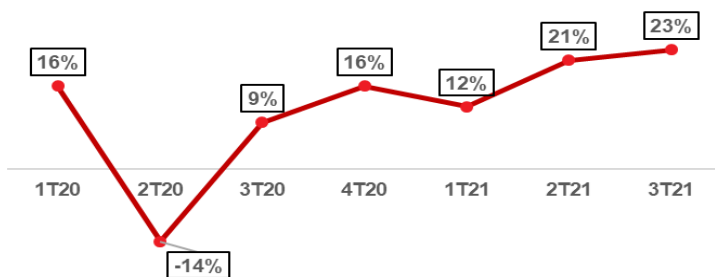


Tégula – Telhas de Concreto

VENDAS TELHAS DE CONCRETO (mil peças)

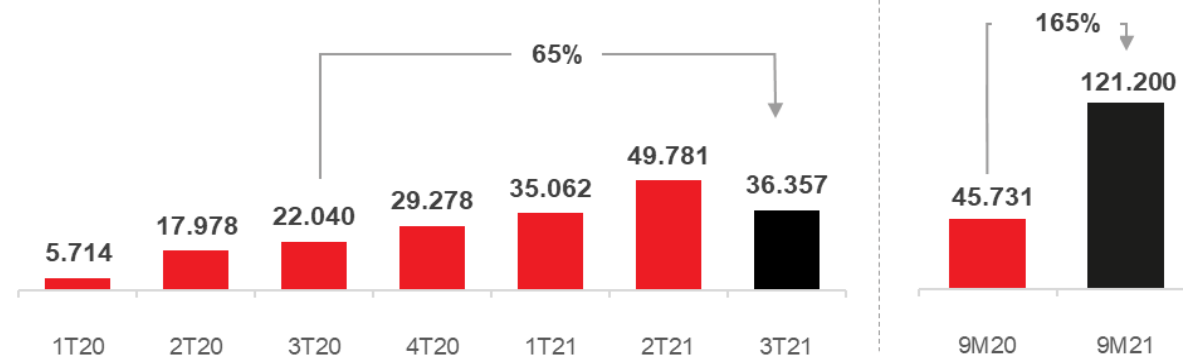


MARGEM BRUTA

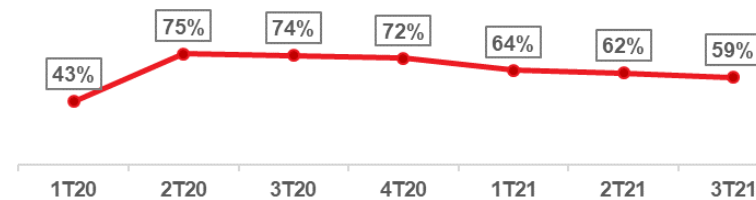


Sama – Mineral Crisotila

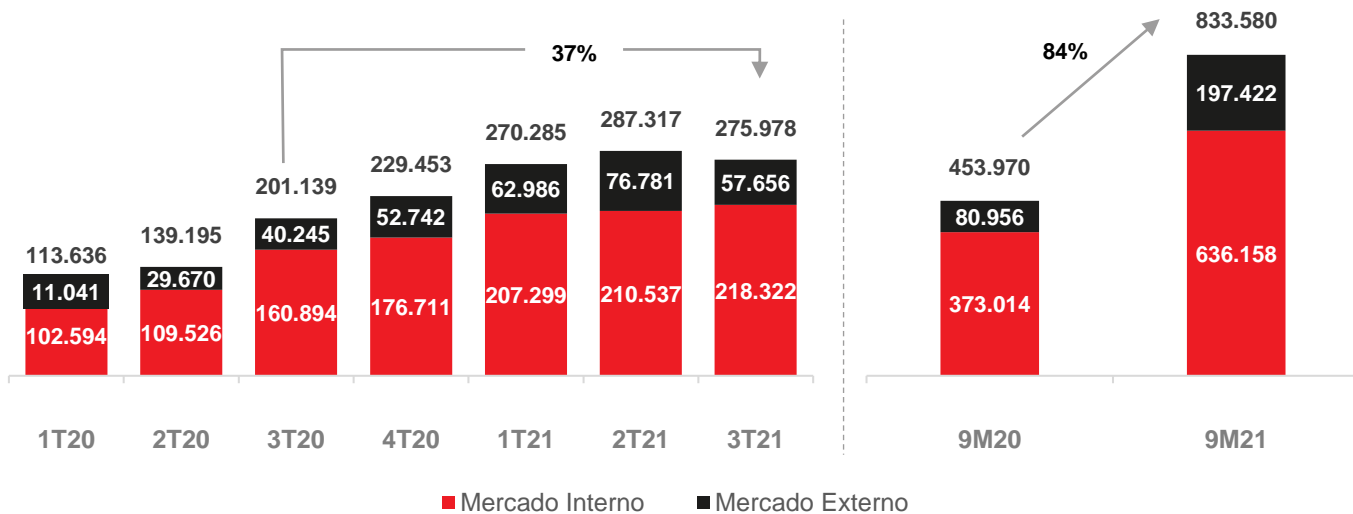
VENDAS MINERAL CRISOTILA (t)



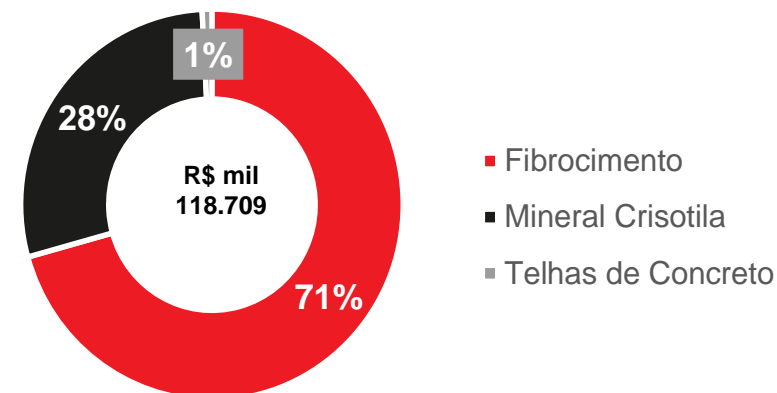
MARGEM BRUTA



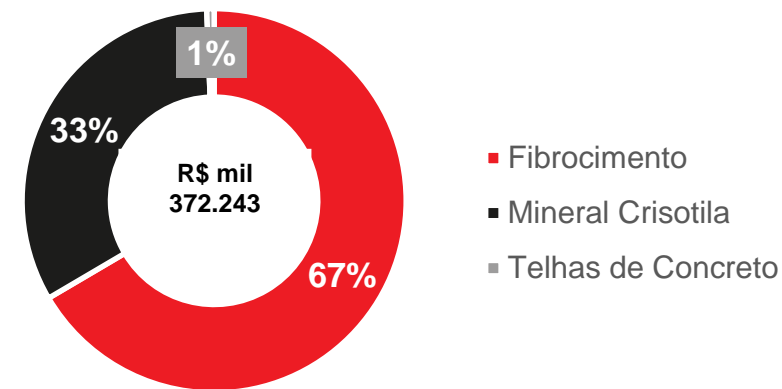
RECEITA LÍQUIDA (R\$ mil)



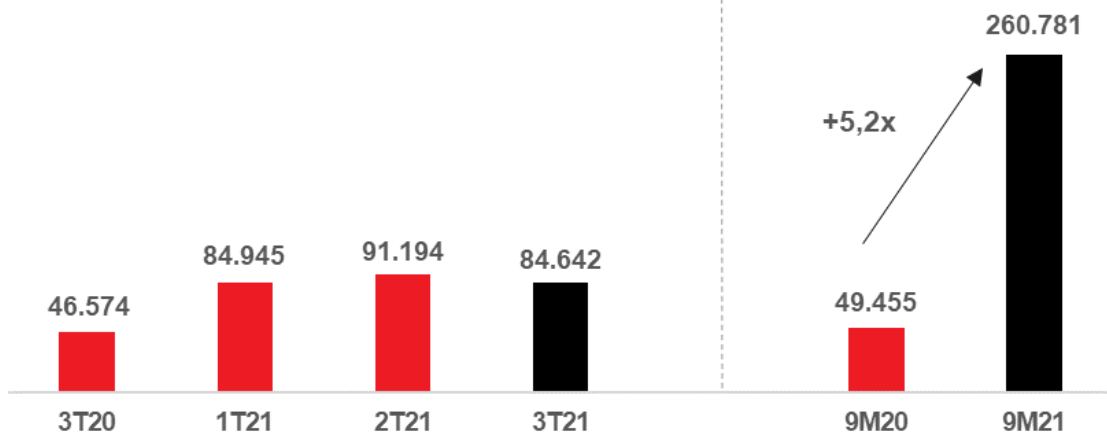
Lucro Bruto - 3T21



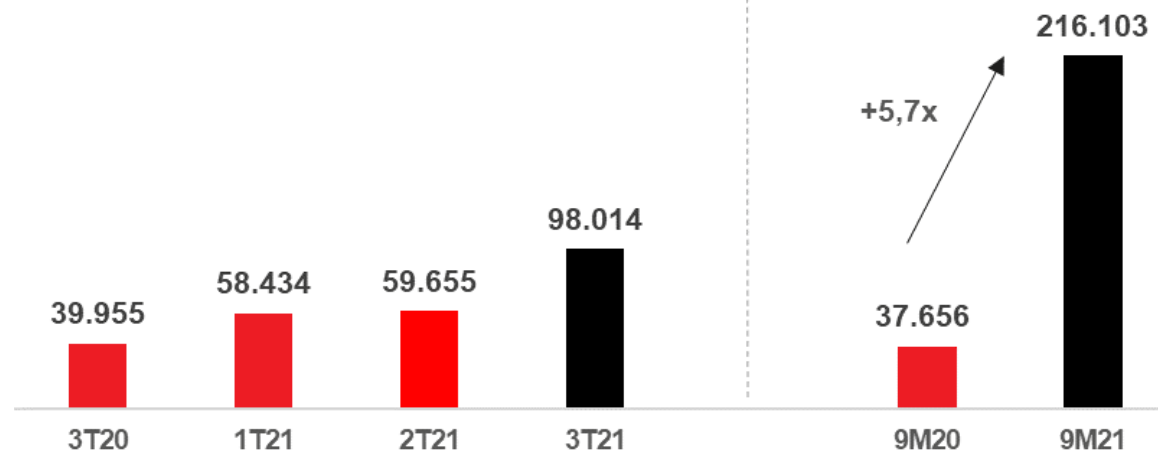
Lucro Bruto - 9M21



EBITDA AJUSTADO (R\$ mil)



LUCRO LÍQUIDO (R\$ mil)

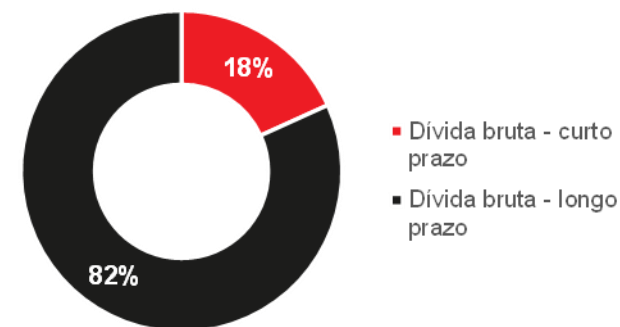


Endividamento Bancário

- Endividamento bruto de R\$ 38,4 milhões (Banco da Amazônia – *funding* do investimento na fábrica de Manaus)
- Caixa de R\$ 259 milhões: (i) R\$ 127 milhões geração de caixa; (ii) R\$ 110 milhões de chamada de capital para aquisição Confibra; e (iii) R\$ 22 milhões de saldo do *funding* dos investimentos estratégicos.
- Caixa líquido de R\$ 221 milhões frente a uma posição negativa de R\$ 8 milhões em setembro de 2020.

Dívida (Caixa) Líquido - R\$ mil	30/09/2021	30/09/2020	Var. %	31/12/2020	Var. %
Dívida bruta - curto prazo	6.997	1.066	556,4%	-	0,0%
Dívida bruta - longo prazo	31.375	65.712	-52,3%	66.388	-52,7%
Total da dívida bruta	38.372	66.778	-42,5%	66.388	-42,2%
(-) Disponibilidades	259.344	58.877	340,5%	81.175	219,5%
Dívida (Caixa) líquido	(220.972)	7.901	-	(14.787)	1394,4%

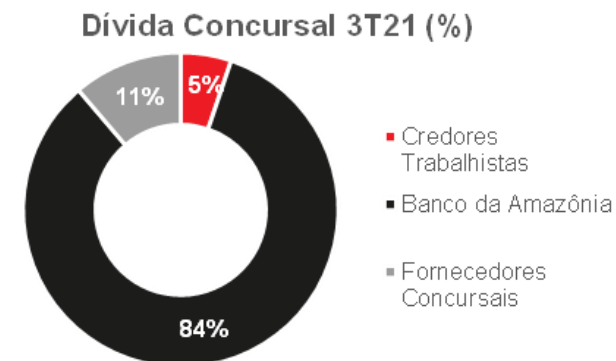
Endividamento Bruto 3T21 (%)



Dívida Concursal e Recuperação Judicial

- No 3T21, a Companhia realizou pagamentos no montante de R\$ 8,3 milhões (quitação da Opção A da Classe III).

Classes	Saldo Aprovado no Plano RJ	Haircut	Dação	Novos Créditos Habilitados (Desabilitados)	Juros / Encargos	Pagamentos realizados	Saldo Final
Classe I - Credores Trabalhistas - R\$ mil	6.466	-	-	2.564	-	(6.647)	2.383
Classe II - Credores com Garantia Real - R\$ mil	36.225	-	-	-	6.846	(4.700)	38.372
Classe III - Credores Quirografários							
Opção A- R\$ mil	107.672	(17.314)	(40.400)	(1.873)	3.362	(48.027)	3.420
Opção A- US\$ mil	953	-	-	(520)	1	(309)	125
Opção A- R\$ mil	84.097	(37.839)	-	-	3.242	(49.500)	0
Opção A- US\$ mil	1.696	(763)	-	-	5	(938)	0
Classe IV - Credores Microempresas - R\$ mil	4.612	-	-	-	71	(3.623)	1.060
Total em R\$ mil	239.072	-55.153	-40.400	691	13.521	-112.497	45.235
Total em US\$ mil	2.649	-763	0	-520	6	-1.247	125



- Com a quitação dos credores da Classe III, para o encerramento da RJ, a Companhia aguarda o desfecho do julgamento do seu Recurso Especial interposto perante o Superior Tribunal de Justiça (STJ) contra decisão desfavorável proferida pelo Tribunal de Justiça de São Paulo (TJSP).

R\$ mil	Investimento Total	Realizado	%Real
Projeto de Telhas Fotovoltaicas	5.800	5.537	95%
Programa de Modernização do Fibrocimento	40.770	19.078	47%
Total	46.570	24.615	53%



▪ Telhas Fotovoltaica:

Aguardando os resultados de vida útil das amostras enviadas da telha fotovoltaica de concreto BIG-F10 ao laboratório PI Berlin.

Início das primeiras vendas, destinadas a projetos selecionados, todos residenciais, totalizando em out/21 54kWp de potência instalada (4 projetos faturados e 8 novos projetos).

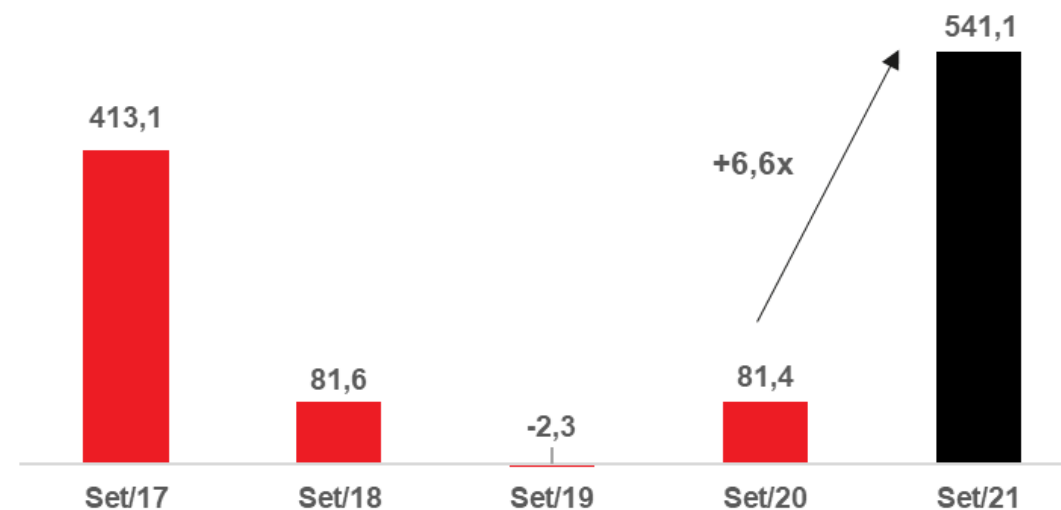
▪ Modernização Fibrocimento:

Em função do cenário atual de restrições no fornecimento de bens de capital, a expectativa de conclusão da ampliação da fábrica do RJ foi alterada para o 1T22 e da fábrica de Goiânia para o 2T22.

As ampliações representam um adicional de 7 mil toneladas por mês, cerca de 10% da capacidade atual.

- **Lucro Líquido** de R\$ 98 milhões no 3T21, acumulando R\$ 216 milhões no ano.
- **Receita Líquida** de R\$ 276 milhões no 3T21, com crescimento no mercado interno de 4% no trimestre.
- **Margem Bruta** de 43%, com o fibrocimento respondendo por 71% do Lucro Bruto.
- **EBITDA Ajustado** de R\$ 85 milhões no 3T21, acumulando R\$ 261 milhões no ano, melhor resultado para o período nos últimos 10 anos.
- **Caixa Líquido** de R\$ 221 milhões.
- *Equity/Debt* de 55%.

Evolução do Patrimônio Líquido - R\$ milhões



Resultados dos últimos 12 meses (LTM): Receita Bruta de R\$ 1,3 bilhão e EBITDA Ajustado de R\$ 328 milhões.



Unidade Rio de Janeiro- RJ

Fale com RI

Vitor Mallmann
Anderson Rebeque

ri@eternit.com.br

ri.eternit.com.br

11 3038-3843

Éternit

a marca da coruja

